




Building tomorrow



**VOTRE TERRASSE OU BALCON
GARANTI PENDANT 10 ANS
AVEC LE SYSTÈME ARDEX**

ARDEX France attribue aux carreleurs professionnels
une garantie de 10 ans pour la pose de carrelage sur balcons
et terrasse avec le système ARDEX.



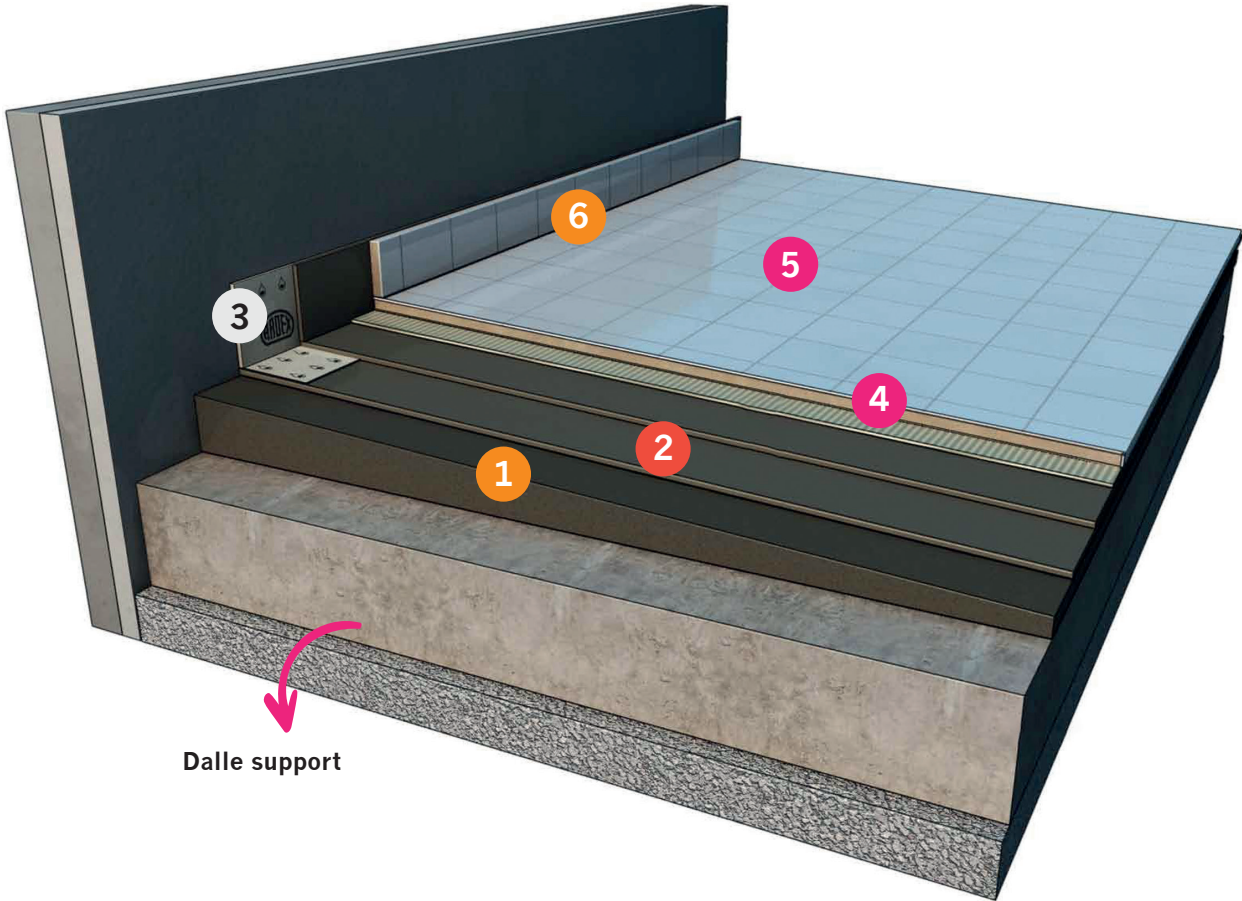
Recommandations techniques ARDEX :

1. Les joints de dilatation du gros œuvre doivent être respectés dans le mortier de pose et dans le revêtement (carrelage).
2. Le fractionnement sera déterminé en fonction de la taille des carreaux de carrelage, de leur couleur et de la géométrie de la surface à carrelé. Des joints de fractionnement d'une largeur minimum de 5 mm réalisés avec des profilés appropriés seront réservés à la pose dans l'épaisseur du mortier-colle et du revêtement carrelé en respectant une surface maximum de 20 m². Cette surface sera réduite selon la taille des carreaux, la couleur et le type de pose.
3. Les joints périphériques seront d'une largeur de minimum 10 mm sous la plinthe.
4. L'étanchéité et le collage du carrelage ainsi que l'exécution complète des travaux seront toujours à effectuer selon les instructions figurant sur les fiches techniques en vigueur des produits ARDEX concernés.
5. Dans la configuration terrasse en terre-plein, un drainage périphérique d'une largeur minimum de 20 cm par 30 cm de profondeur est nécessaire. Si celle-ci se trouve totalement enclavée, l'eau devra être dirigée par la forme de pente vers une évacuation quelconque (Pièges à eau, caniveaux, siphons, etc).



Pose de carrelage sur terrasse avec étanchéité

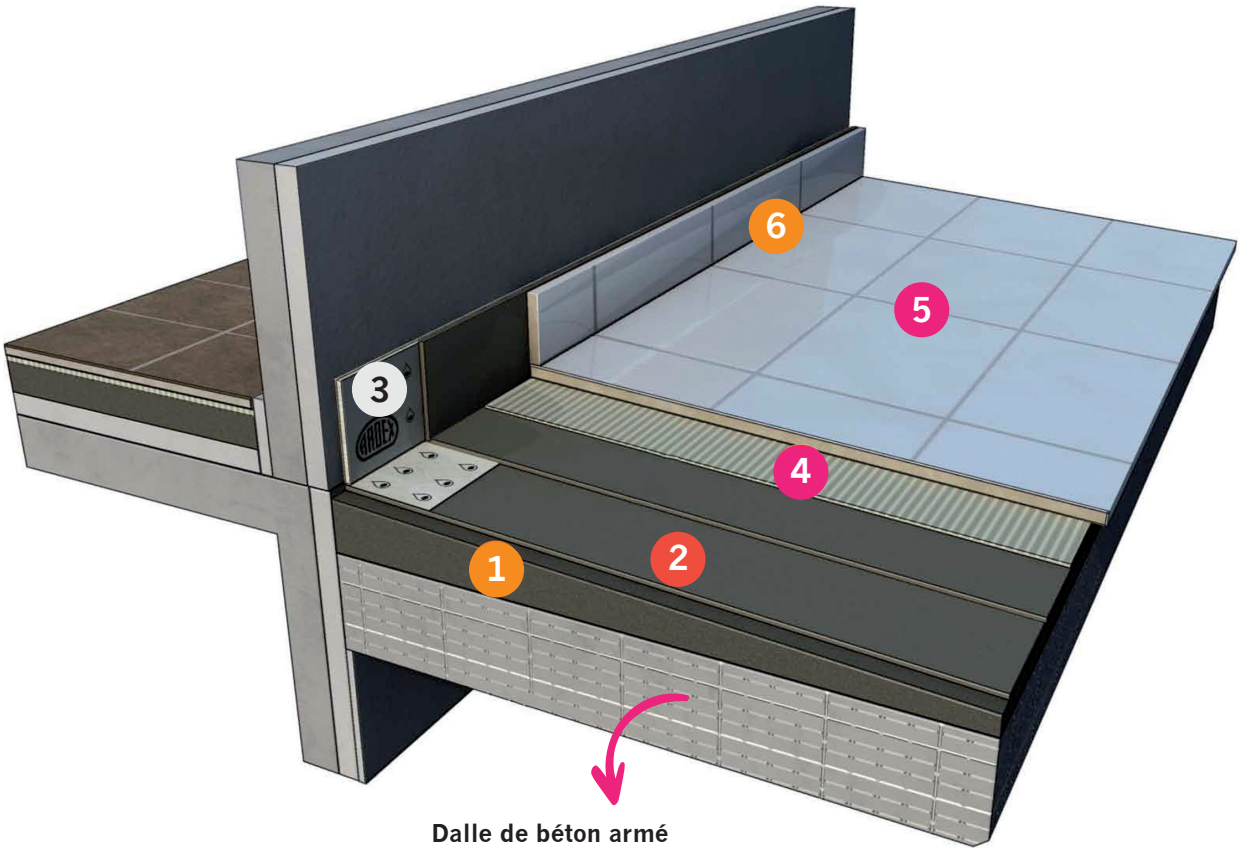
À l'exclusion de toute terrasse située sur un local chauffé ou habité



- 1** **Pente : ARDEX AM 100 ou ARDEX A 38**
La réalisation d'une pente de 1,5 à 3% est indispensable pour assurer un drainage du revêtement. A réaliser avec l'ARDEX AM 100 ou le liant pour chape ARDEX A 38 selon l'épaisseur.
- 2** **Étanchéité ARDEX S7 PLUS ou ARDEX S8 FLOW**
L'étanchéité du support est assurée par l'application de deux couches d'ARDEX S7 PLUS ou ARDEX S8 FLOW d'une épaisseur totale de 2 mm après séchage.
- 3** **Bande d'étanchéité ARDEX SK 12**
La bande d'étanchéité sera marouflée dans la première couche d'étanchéité et recouverte avec la seconde couche.


Pose de carrelage sur balcon avec étanchéité

À l'exclusion de tout balcon situé sur un local chauffé ou habité



- 4** **Mortier-colle carrelage ARDEX X 80**
Le carrelage sera collé avec un mortier-colle spécial sol ARDEX, appliqué en s'assurant d'un parfait enrobage des carreaux.
- 5** **Mortier de jointolement :**
 - flexible rapide **ARDEX G9S FLEX** – de 2 à 15 mm
 - spécial haute résistance et rapide **ARDEX FK** – de 2 à 12 mm
 - ARDEX GK** – à partir de 4 mm
- 6** **Joint silicone ARDEX SE, ARDEX ST ou ARDEX SC MATT**
La fermeture des joints de fractionnement, d'angle et de raccordement est effectuée avec les silicones ARDEX.

Veuillez consulter votre conseiller technique ARDEX pour toutes informations techniques et commerciales.



Building tomorrow

Votre terrasse ou balcon garanti avec le système ARDEX



Flasher pour consulter les conditions de la garantie
et télécharger le formulaire ARDEX « Garantie terrasse et balcon »

ARDEX FRANCE SAS
5, Avenue Pierre Salvi
95500 GONESSE

Tél. : 01 30 11 21 65
info@ardex-france.fr
www.ardex-france.fr